

BÂTON ROMPU

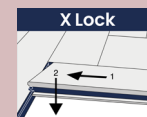
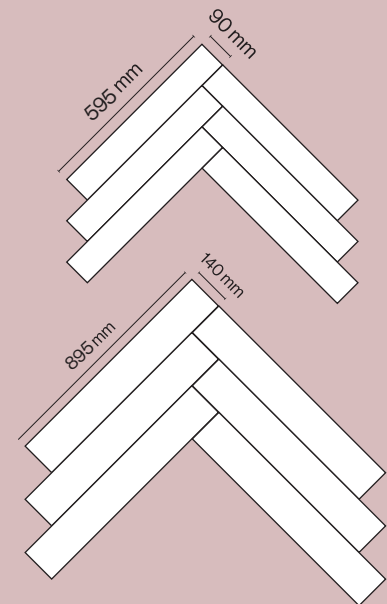
Construction
contrecollée 3 plis
- support HDF

14 mm

dont 3,5 mm de
parement

Caractéristiques techniques

Classe d'usage	31
Finition	Brossé Vernis mat * Huilé mat **
Garantie	25 ans
Nombre de teintes	12
Résistance au feu	Dfl-S1
Résistance thermique	0,096 m ² .K/W
Circulation d'eau chaude basse température	Oui
Plancher rayonnant électrique « PRE »	Oui
Plancher chauffant Rafraîchissant « PCR »	Oui (pose collée en plein obligatoire)



GO 4

Dimensions	90 x 595	140 x 895
Poids/m ²	11,5 Kg	11,5 Kg
Nombre de lames par kit	8	8
Surface par kit en m ²	0,428	1,002
Poids par kit en kg	4.93	11.53
Nombre de kit par palette	112	45
Surface par palette en m ²	47.981	45.108
Poids brut palette en kg	566.78	533.74



* Information sur le niveau d'émission de substances volatiles dans l'air intérieur, présentant un risque de toxicité par inhalation, sur une échelle de classe allant de A+ (très faibles émissions) à C (fortes émissions).

BÂTON ROMPU

ORIGINAL & AUTHENTIC



P132 Chêne blanchi *



P122 Chêne aurore *




P131 Chêne Naturel *




P168 Chêne cuir *



P157 Chêne monarque *



P152 Chêne Mervent *



P158 Chêne Acier *



P300 Chêne safari *


LES EXCLUSIVITÉS ORIGINAL




P068 Chêne Naturel **



P078 Chêne Dune **



P167 Chêne havane *



P169 Chêne opale *

LES EXCLUSIVITÉS AUTHENTIC

Codes articles disponibles à la demande

Brossé Vernis mat *
Huilé mat **

Chaque lame de parquet étant unique, la couleur et la structure ne peuvent être identiques. L'application d'une teinte foncée aura tendance à homogénéiser l'aspect, alors qu'une teinte claire fera ressortir les singularités du bois.